

Außerdem benötigen wir:


In der Küche:



Küchenthermometer



Handschuhe



2 x halbrund (Mysteriosa) 2 x diamant/oval (Liebkosungen)
4 Pralinenformen aus Polycarbonat (eine Form hat meistens 21-24 Mulden)



Eiswürfel



Schüsseln



Mikrofasertuch



Alkohol



Metallschaber/Spachtel



Gummischaber



Sieb



Töpfe



Schneidebrett



feste, glatte Folie
(keine Frischhaltefolie)




Backpapier



Dressierbeutel
oder Gefrierbeutel



kleines Blech



großes Messer



Rührbesen



Pinzette



gut ablösbares Klebeband
z.B. aus Modellbau



1 kleiner Flachpinsel und
1 kleiner Rundpinsel



Reibe für Langpfeffer
oder gerieben kaufen




Küchenrolle



ggf. Konditormesser und
Marmorplatte

Außerdem benötigen wir:


Zum Basteln und Verpacken:



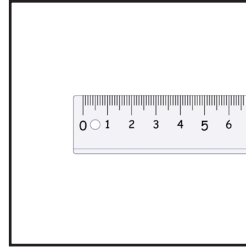
quadratische Papiere und
buntes A4 Papier



Pappbecher



Nadel und Faden



Lineal




Schere



Pralinenförmchen




Stifte oder Farben



Seidenpapier
oder Servietten



Schleifenband



... was noch?
Alles ist möglich!



*Damit machen wir
Schachteln, Pyramiden
und Pralinenbecher 😊*